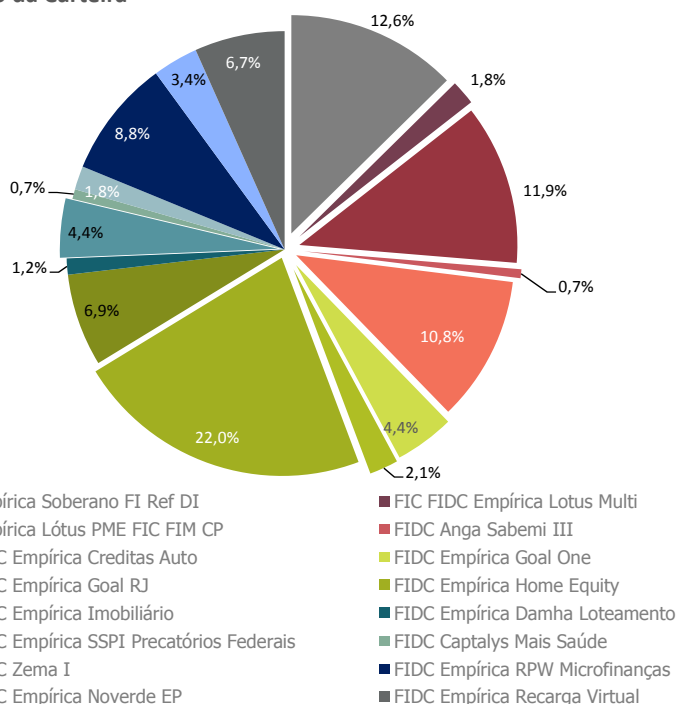


**Fundo que investe em uma carteira diversificada de FIDCs, com rentabilidade-alvo superior a 125% do CDI.**

Empírica Lótus Fundo de Investimento em Cotas de Fundos de Investimento Multimercado Crédito Privado - CNPJ: 17.251.743/0001-37  
O Fundo é regido pelo seu regulamento e pela Instrução CVM nº 555/14. O regulamento pode ser obtido na sede do Administrador ou através do site da CVM ([www.cvm.gov.br](http://www.cvm.gov.br)), seção Informações de Regulados/Fundos de Investimento.

### Alocação da Carteira



**Público-Alvo** Destinado a investidores qualificados

**Aplicação mínima inicial** R\$ 25 mil

**Aplicação adicional** R\$ 1 mil

**Taxa de Administração** 0,80% ao ano, calculada sobre o Patrimônio Líquido do Fundo.

**Taxa de Performance** 20% sobre o que exceder 100% do CDI (semestre civil).

**Conversão de cotas para aplicação** D+0, no dia da disponibilização dos recursos.

**Período de Carência** Não possui.

**Conversão de cotas para resgates** D+90, em dias corridos, contados da data de solicitação do resgate.

**Pagamento dos resgates** D+1, em dias úteis, contados da data da conversão das cotas para resgate.

**Tipo ANBIMA** Multimercado Estratégia Específica.

**Administrador** BTG Pactual Serviços Financeiros S.A. DTVM.

**Gestor** Empírica Investimentos Gestão de Recursos Ltda.

**Custodiante** Banco BTG Pactual S.A.

**Auditor** Ernest Young Auditores Independentes.

### Comentários do Gestor

Em abril o fundo fechou com um retorno de 0,77% ou 149,4% do CDI, em linha com o esperado por nós, como vem sendo mencionado nos últimos relatórios e calls mensais. Desde o lançamento do fundo acumula um retorno de 83,37% ou 132,3% do CDI, bem acima da meta do fundo de 125% do CDI. No mês de abril realizamos mais realocações pontuais de forma a aumentar a diversificação da carteira seja aumentando e/ou reduzindo a alocação em alguns produtos da carteira. No momento estamos aumentando a exposição do fundo no FIDC Noverde, de empréstimo pessoal.

A expectativa de retorno do fundo em maio é de 135% do CDI devido ao IPCA de 0,09% de março, menor nível dos últimos anos. A partir de junho voltamos a rentabilidades acima de 145% do CDI.

### Rentabilidade Acumulada

	Mês	Ano	12M	Início <sup>1</sup>	PL	PL Médio 12M
Empírica Lótus FICFIM	0,77%	3,15%	10,97%	83,37%	R\$ 83.922.320,51	R\$ 78.736.091,22
% CDI	149,41%	148,84%	135,10%	132,34%		
CDI	0,52%	2,12%	8,12%	62,99%		

<sup>1</sup> Data de início- 31/10/2013

### Quadro de Rentabilidade

	Jan	Fev	Mar	Abr	Mai	Jun	Jul	Ago	Set	Out	Nov	Dez	Ano
2013													
Empírica Lótus FICFIM	-	-	-	-	-	-	-	-	-	-	0,69%	0,91%	<b>1,61%</b>
% CDI	-	-	-	-	-	-	-	-	-	-	97,3%	116,4%	<b>107,3%</b>
2014													
Empírica Lótus FICFIM	1,05%	1,02%	0,99%	1,07%	1,15%	1,07%	1,20%	1,09%	1,07%	1,17%	1,10%	1,20%	<b>14,00%</b>
% CDI	125,2%	130,0%	129,8%	130,8%	134,1%	131,3%	127,4%	126,9%	118,5%	123,7%	131,2%	125,3%	<b>129,4%</b>
2015													
Empírica Lótus FICFIM	1,16%	1,11%	1,45%	1,37%	1,43%	1,32%	1,42%	1,37%	1,32%	1,23%	1,23%	1,40%	<b>17,01%</b>
% CDI	125,0%	135,4%	140,2%	144,0%	145,8%	124,3%	120,4%	123,5%	119,3%	110,9%	117,0%	120,3%	<b>128,5%</b>
2016													
Empírica Lótus FICFIM	1,32%	1,25%	1,47%	1,28%	1,23%	1,32%	1,32%	1,37%	1,28%	1,21%	1,14%	1,27%	<b>16,62%</b>
% CDI	125,5%	124,4%	126,9%	121,5%	111,4%	114,1%	119,5%	112,6%	115,6%	115,4%	110,1%	113,2%	<b>118,7%</b>
2017													
Empírica Lótus FICFIM	1,22%	1,05%	1,26%	0,90%	1,16%	0,99%	1,01%	0,96%	0,84%	0,86%	0,77%	0,81%	<b>12,48%</b>
% CDI	112,8%	121,1%	114,0%	120,0%	125,1%	122,0%	125,7%	120,1%	131,6%	132,7%	135,5%	150,3%	<b>125,4%</b>
2018													
Empírica Lótus FICFIM	0,84%	0,72%	0,78%	0,77%	-	-	-	-	-	-	-	-	<b>3,15%</b>
% CDI	143,7%	154,6%	146,7%	149,4%	-	-	-	-	-	-	-	-	<b>148,8%</b>

## Qualificações



Fundo classificado como **5 estrelas** pelo Star Ranking<sup>1</sup>, elaborado pela Standard & Poor's em 2017 na categoria Fundos Multimercados Alocação Mista. Um dos **melhores Fundos de Investimento do país** na categoria Multimercado por 2 anos consecutivos no ranking FGV/ Exame<sup>2</sup> e da revista IstoÉ Dinheiro<sup>3</sup>.

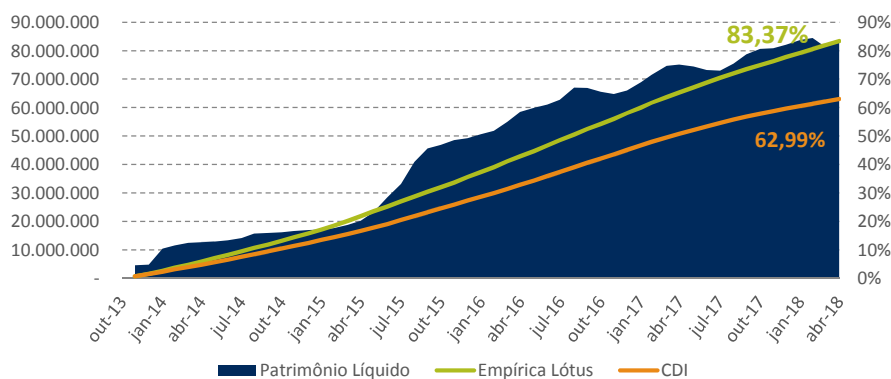
- 1 - Revista ValorInveste - Ano 15 junho/2017 Nº 77
- 2 - Revista Exame - Edição 1104 Ano 49 Nº 24 23/12/2015 e Revista Exame - Edição 1127 Ano 50 07/12/2016
- 3 - Revista IstoÉ Dinheiro - Ano 17 30/12/2015 Nº 948 e Revista IstoÉ Dinheiro - Ano 18 04/01/2017 Nº 999

A Empírica Investimentos recebeu o **Prêmio Compliance 2017<sup>4</sup>** atribuído pelo Compli.ly com o título de **Grande Vencedor 2017**, obtendo classificação em 4 das 5 categorias avaliadas.

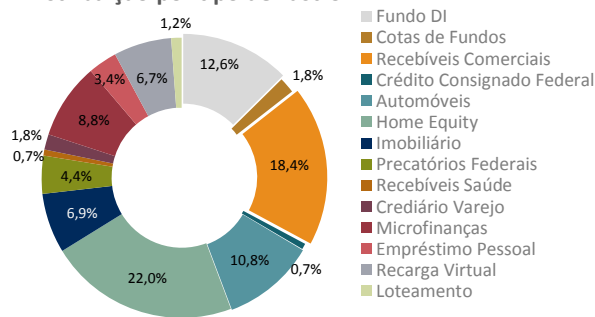
4 - O Compli.ly é um software online de gestão de compliance regulatório para gestoras de recursos de terceiros, gestores de patrimônio, distribuidores de cotas de fundos, consultores de valores mobiliários e administradores fiduciários.



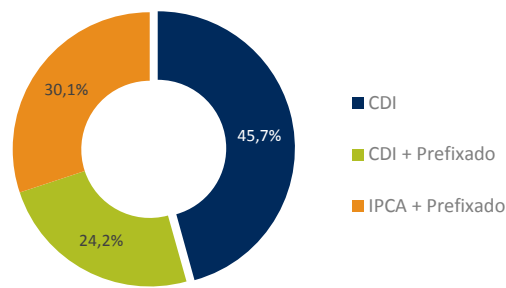
## Evolução Histórica - Rentabilidade Acumulada e Patrimônio Líquido



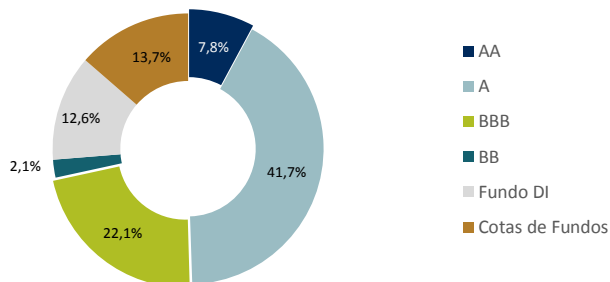
### Distribuição por tipo de Lastro



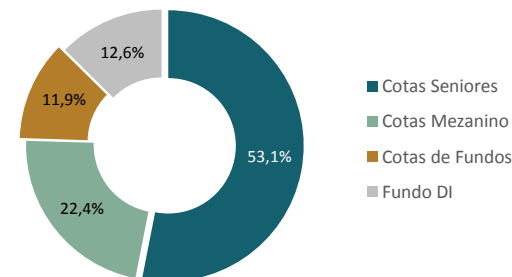
### Distribuição por Rentabilidade das Cotas



### Distribuição por Classificação de Risco



### Distribuição por Classes de Cotas



RENTABILIDADE PASSADA NÃO REPRESENTA GARANTIA DE RENTABILIDADE FUTURA. É RECOMENDADA A LEITURA CUIDADOSA DO PROSPECTO E REGULAMENTO DO FUNDO DE INVESTIMENTO PELO INVESTIDOR AO APLICAR SEUS RECURSOS. FUNDOS DE INVESTIMENTO NÃO CONTAM COM GARANTIA DO ADMINISTRADOR, DO GESTOR, DE QUALQUER MECANISMO DE SEGURO OU FUNDO GARANTIDOR DE CRÉDITO – FGC. ESTE FUNDO UTILIZA ESTRATÉGIAS COM DERIVATIVOS COMO PARTE INTEGRANTE DE SUA POLÍTICA DE INVESTIMENTO. TAIS ESTRATÉGIAS, DA FORMA COMO SÃO ADOTADAS, PODEM RESULTAR EM SIGNIFICATIVAS PERDAS PATRIMONIAIS PARA SEUS COTISTAS, PODENDO INCLUSIVE ACARREJAR PERDAS SUPERIORES AO CAPITAL APLICADO E A CONSEQUENTE OBRIGAÇÃO DO COTISTA DE APORTAR RECURSOS ADICIONAIS PARA COBRIR O PREJUÍZO DO FUNDO. A RENTABILIDADE-ALVO DO FUNDO NÃO É UMA PROMESSA, GARANTIA OU SUGESTÃO DE RENTABILIDADE, SENDO SOMENTE UM OBJETIVO A SER PERSEGUIDO. A RENTABILIDADE DIVULGADA NÃO É LÍQUIDA DE IMPOSTOS. O FUNDO PODE APLICAR MAIS DE 50% ATÉ O MÁXIMO DE 100% EM FUNDOS DE INVESTIMENTOS CLASSIFICADOS COMO "CRÉDITO PRIVADO". NESTE SENTIDO, O FUNDO ESTÁ SUJEITO A RISCO DE PERDA SUBSTANCIAL DE SEU PATRIMÔNIO LÍQUIDO EM CASO DE EVENTOS QUE ACARRETEM O NÃO PAGAMENTO DOS ATIVOS FINANCEIROS INTEGRANTES DE SUA CARTEIRA, INCLUSIVE POR FORÇA DE INTERVENÇÃO, LIQUIDAÇÃO, REGIME DE ADMINISTRAÇÃO TEMPORÁRIA, FALÊNCIA, RECUPERAÇÃO JUDICIAL OU EXTRAJUDICIAL DOS EMISSORES RESPONSÁVEIS PELOS ATIVOS FINANCEIROS DE CRÉDITO PRIVADO DOS FUNDOS INVESTIDOS.

Supervisão e Fiscalização: Comissão de Valores Mobiliários – CVM / Serviço de Atendimento ao Cidadão em [www.cvm.gov.br](http://www.cvm.gov.br)