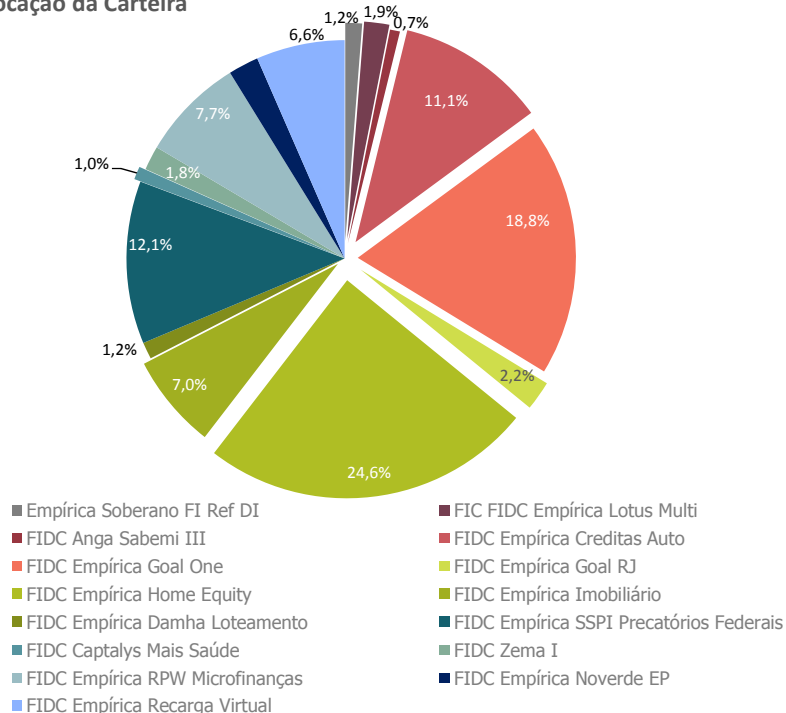


Fundo que investe em uma carteira diversificada de FIDCs, com rentabilidade-alvo superior a 125% do CDI.

Alocação da Carteira



Empírica Lótus Fundo de Investimento em Cotas de Fundos de Investimento Multimercado Crédito Privado - CNPJ: 17.251.743/0001-37
 O Fundo é regido pelo seu regulamento e pela Instrução CVM nº 555/14. O regulamento pode ser obtido na sede do Administrador ou através do site da CVM (www.cvm.gov.br), seção Informações de Regulados/Fundos de Investimento.

Público-Alvo Destinado a investidores qualificados

Aplicação mínima inicial R\$ 25 mil

Aplicação adicional R\$ 1 mil

Taxa de Administração 0,80% ao ano, calculada sobre o Patrimônio Líquido do Fundo.

Taxa de Performance 20% sobre o que exceder 100% do CDI (semestre civil).

Conversão de cotas para aplicação D+0, no dia da disponibilização dos recursos.

Período de Carência Não possui.

Conversão de cotas para resgates D+90, em dias corridos, contados da data de solicitação do resgate.

Pagamento dos resgates D+1, em dias úteis, contados da data da conversão das cotas para resgate.

Tipo ANBIMA Multimercado Estratégia Específica.

Administrador BTG Pactual Serviços Financeiros S.A. DTVM.

Gestor Empírica Investimentos Gestão de Recursos Ltda.

Custodiante Banco BTG Pactual S.A.

Auditor Ernest Young Auditores Independentes.

Comentários do Gestor

Em março o fundo fechou com um retorno de 0,78% ou 146,7% do CDI, em linha com o esperado por nós, como vem sendo mencionado nos últimos relatórios e calls mensais. Desde o lançamento o fundo acumula um retorno de 81,96% ou 131,9% do CDI. No mês de março realizamos mais realocações pontuais de forma a aumentar a diversificação da carteira seja aumentando e/ou reduzindo a alocação em alguns produtos da carteira. Ao longo dos próximos meses nossa expectativa é aumentar ainda mais a diversificação da carteira alocando em FIDC com diferentes tipos de crédito. No momento o fundo está investido em 15 FIDC com perfis de crédito bastante diferenciados.

A expectativa de retorno do fundo em março é de 150% do CDI devido ao IPCA de 0,32% de fevereiro. Como informado nos últimos relatórios a partir de janeiro de 2018 a rentabilidade mensal deve oscilar entre 140% e 150% do CDI até o final do ano.

Rentabilidade Acumulada

| | Mês | Ano | 12M | Início ¹ | PL | PL Médio 12M |
|-----------------------|---------|---------|---------|---------------------|-------------------|-------------------|
| Empírica Lótus FICFIM | 0,78% | 2,36% | 11,28% | 81,96% | R\$ 81.341.173,47 | R\$ 78.101.759,95 |
| % CDI | 146,69% | 148,28% | 132,54% | 131,86% | | |
| CDI | 0,53% | 1,59% | 8,51% | 62,16% | | |

¹ Data de início- 31/10/2013

Quadro de Rentabilidade

| | Jan | Fev | Mar | Abr | Mai | Jun | Jul | Ago | Set | Out | Nov | Dez | Ano |
|-----------------------|--------|--------|--------|--------|--------|--------|--------|--------|--------|--------|--------|--------|---------------|
| 2013 | | | | | | | | | | | | | |
| Empírica Lótus FICFIM | - | - | - | - | - | - | - | - | - | - | 0,69% | 0,91% | 1,61% |
| % CDI | - | - | - | - | - | - | - | - | - | - | 97,3% | 116,4% | 107,3% |
| 2014 | | | | | | | | | | | | | |
| Empírica Lótus FICFIM | 1,05% | 1,02% | 0,99% | 1,07% | 1,15% | 1,07% | 1,20% | 1,09% | 1,07% | 1,17% | 1,10% | 1,20% | 14,00% |
| % CDI | 125,2% | 130,0% | 129,8% | 130,8% | 134,1% | 131,3% | 127,4% | 126,9% | 118,5% | 123,7% | 131,2% | 125,3% | 129,4% |
| 2015 | | | | | | | | | | | | | |
| Empírica Lótus FICFIM | 1,16% | 1,11% | 1,45% | 1,37% | 1,43% | 1,32% | 1,42% | 1,37% | 1,32% | 1,23% | 1,23% | 1,40% | 17,01% |
| % CDI | 125,0% | 135,4% | 140,2% | 144,0% | 145,8% | 124,3% | 120,4% | 123,5% | 119,3% | 110,9% | 117,0% | 120,3% | 128,5% |
| 2016 | | | | | | | | | | | | | |
| Empírica Lótus FICFIM | 1,32% | 1,25% | 1,47% | 1,28% | 1,23% | 1,32% | 1,32% | 1,37% | 1,28% | 1,21% | 1,14% | 1,27% | 16,62% |
| % CDI | 125,5% | 124,4% | 126,9% | 121,5% | 111,4% | 114,1% | 119,5% | 112,6% | 115,6% | 115,4% | 110,1% | 113,2% | 118,7% |
| 2017 | | | | | | | | | | | | | |
| Empírica Lótus FICFIM | 1,22% | 1,05% | 1,26% | 0,90% | 1,16% | 0,99% | 1,01% | 0,96% | 0,84% | 0,86% | 0,77% | 0,81% | 12,48% |
| % CDI | 112,8% | 121,1% | 114,0% | 120,0% | 125,1% | 122,0% | 125,7% | 120,1% | 131,6% | 132,7% | 135,5% | 150,3% | 125,4% |
| 2018 | | | | | | | | | | | | | |
| Empírica Lótus FICFIM | 0,84% | 0,72% | 0,78% | - | - | - | - | - | - | - | - | - | 2,36% |
| % CDI | 143,7% | 154,6% | 146,7% | - | - | - | - | - | - | - | - | - | 148,3% |

Qualificações



Fundo classificado como **5 estrelas** pelo Star Ranking¹, elaborado pela Standard & Poor's em 2017 na categoria Fundos Multimercados Alocação Mista. Um dos **melhores Fundos de Investimento do país** na categoria Multimercado por 2 anos consecutivos no ranking FGV/ Exame² e da revista IstoÉ Dinheiro³.

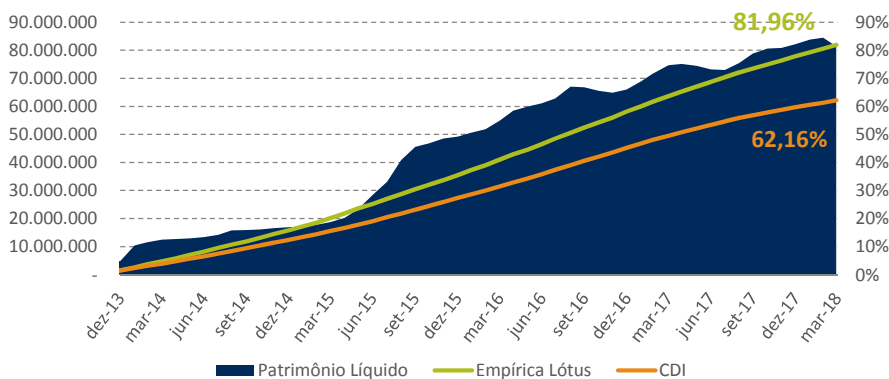
- 1 - Revista ValorInveste - Ano 15 junho/2017 Nº 77
- 2 - Revista Exame - Edição 1104 Ano 49 Nº 24 23/12/2015 e Revista Exame - Edição 1127 Ano 50 07/12/2016
- 3 - Revista IstoÉ Dinheiro - Ano 17 30/12/2015 Nº 948 e Revista IstoÉ Dinheiro - Ano 18 04/01/2017 Nº 999

A Empírica Investimentos recebeu o **Prêmio Compliance 2017⁴** atribuído pelo Compli.ly com o título de **Grande Vencedor 2017**, obtendo classificação em 4 das 5 categorias avaliadas.

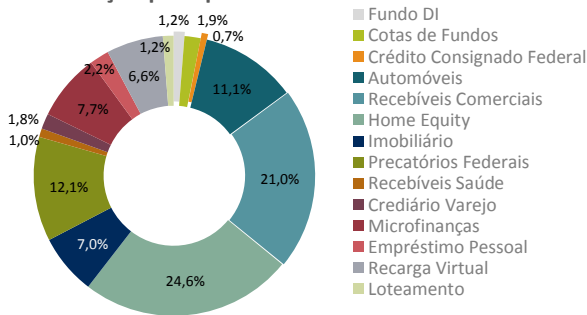
4 - O Compli.ly é um software online de gestão de compliance regulatório para gestoras de recursos de terceiros, gestores de patrimônio, distribuidores de cotas de fundos, consultores de valores mobiliários e administradores fiduciários.



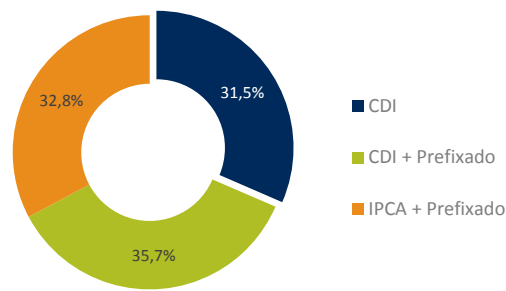
Evolução Histórica - Rentabilidade Acumulada e Patrimônio Líquido



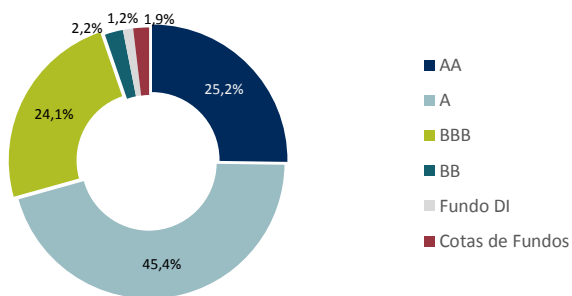
Distribuição por tipo de Lastro



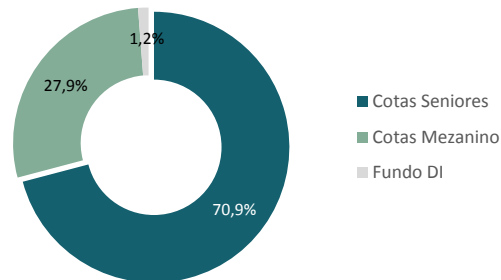
Distribuição por Rentabilidade das Cotas



Distribuição por Classificação de Risco



Distribuição por Classes de Cotas



RENTABILIDADE PASSADA NÃO REPRESENTA GARANTIA DE RENTABILIDADE FUTURA. É RECOMENDADA A LEITURA CUIDADOSA DO PROSPECTO E REGULAMENTO DO FUNDO DE INVESTIMENTO PELO INVESTIDOR AO APLICAR SEUS RECURSOS. FUNDOS DE INVESTIMENTO NÃO CONTAM COM GARANTIA DO ADMINISTRADOR, DO GESTOR, DE QUALQUER MECANISMO DE SEGURO OU FUNDO GARANTIDOR DE CRÉDITO – FGC. ESTE FUNDO UTILIZA ESTRATÉGIAS COM DERIVATIVOS COMO PARTE INTEGRANTE DE SUA POLÍTICA DE INVESTIMENTO. TAIS ESTRATÉGIAS, DA FORMA COMO SÃO ADOTADAS, PODEM RESULTAR EM SIGNIFICATIVAS PERDAS PATRIMONIAIS PARA SEUS COTISTAS, PODENDO INCLUSIVE ACARREJAR PERDAS SUPERIORES AO CAPITAL APLICADO E A CONSEQUENTE OBRIGAÇÃO DO COTISTA DE APORTAR RECURSOS ADICIONAIS PARA COBRIR O PREJUÍZO DO FUNDO. A RENTABILIDADE-ALVO DO FUNDO NÃO É UMA PROMESSA, GARANTIA OU SUGESTÃO DE RENTABILIDADE, SENDO SOMENTE UM OBJETIVO A SER PERSEGUIDO. A RENTABILIDADE DIVULGADA NÃO É LÍQUIDA DE IMPOSTOS. O FUNDO PODE APLICAR MAIS DE 50% ATÉ O MÁXIMO DE 100% EM FUNDOS DE INVESTIMENTOS CLASSIFICADOS COMO "CRÉDITO PRIVADO". NESTE SENTIDO, O FUNDO ESTÁ SUJEITO A RISCO DE PERDA SUBSTANCIAL DE SEU PATRIMÔNIO LÍQUIDO EM CASO DE EVENTOS QUE ACARRETEM O NÃO PAGAMENTO DOS ATIVOS FINANCEIROS INTEGRANTES DE SUA CARTEIRA, INCLUSIVE POR FORÇA DE INTERVENÇÃO, LIQUIDAÇÃO, REGIME DE ADMINISTRAÇÃO TEMPORÁRIA, FALÊNCIA, RECUPERAÇÃO JUDICIAL OU EXTRAJUDICIAL DOS EMISSORES RESPONSÁVEIS PELOS ATIVOS FINANCEIROS DE CRÉDITO PRIVADO DOS FUNDOS INVESTIDOS.

Supervisão e Fiscalização: Comissão de Valores Mobiliários – CVM / Serviço de Atendimento ao Cidadão em www.cvm.gov.br